



AUDIÊNCIA PÚBLICA

AVALIAÇÃO DAS METAS FISCAIS
1º Quadrimestre de 2026

28/05/2026

LRF x Planejamento

Art. 4º A lei de diretrizes orçamentárias atenderá o disposto no § 2º da Constituição Federal e:

.....

§ 1º Integrará o projeto de **lei de diretrizes orçamentárias Anexo de Metas Fiscais**, em que serão estabelecidas **metas anuais**, em valores correntes e constantes, relativas **a receitas, despesas, resultados nominal e primário e montante da dívida pública**, para o exercício a que se referirem e para os dois seguintes.

LRF x Planejamento

“Art. 9º Se verificado, ao final de um bimestre, que a realização da receita poderá não comportar o cumprimento das metas de resultado primário ou nominal estabelecidas no Anexo de Metas Fiscais, os Poderes e o Ministério Público promoverão, por ato próprio e nos montantes necessários, nos trinta dias subsequentes, limitação de empenho e movimentação financeira, segundo os critérios fixados pela lei de diretrizes orçamentárias.”

LRF x Planejamento

“Art. 9º.....

....

§ 4º Até o final dos meses de maio, setembro e fevereiro, o Poder Executivo demonstrará e avaliará o cumprimento das metas fiscais de cada quadrimestre, em audiência pública na comissão referida no § 1º do art. 166 da Constituição ou equivalente nas Casas Legislativas estaduais e municipais.”

LRF x Planejamento

*“Art. 63. É **facultado** aos Municípios com população inferior a cinquenta mil habitantes optar por:*

*II - divulgar **semestralmente:***

b) o Relatório de Gestão Fiscal;

c) os demonstrativos de que trata o art. 53;”

“Art. 53. Acompanharão o Relatório Resumido demonstrativos relativos a:

*III - **resultados nominal e primário;**”*

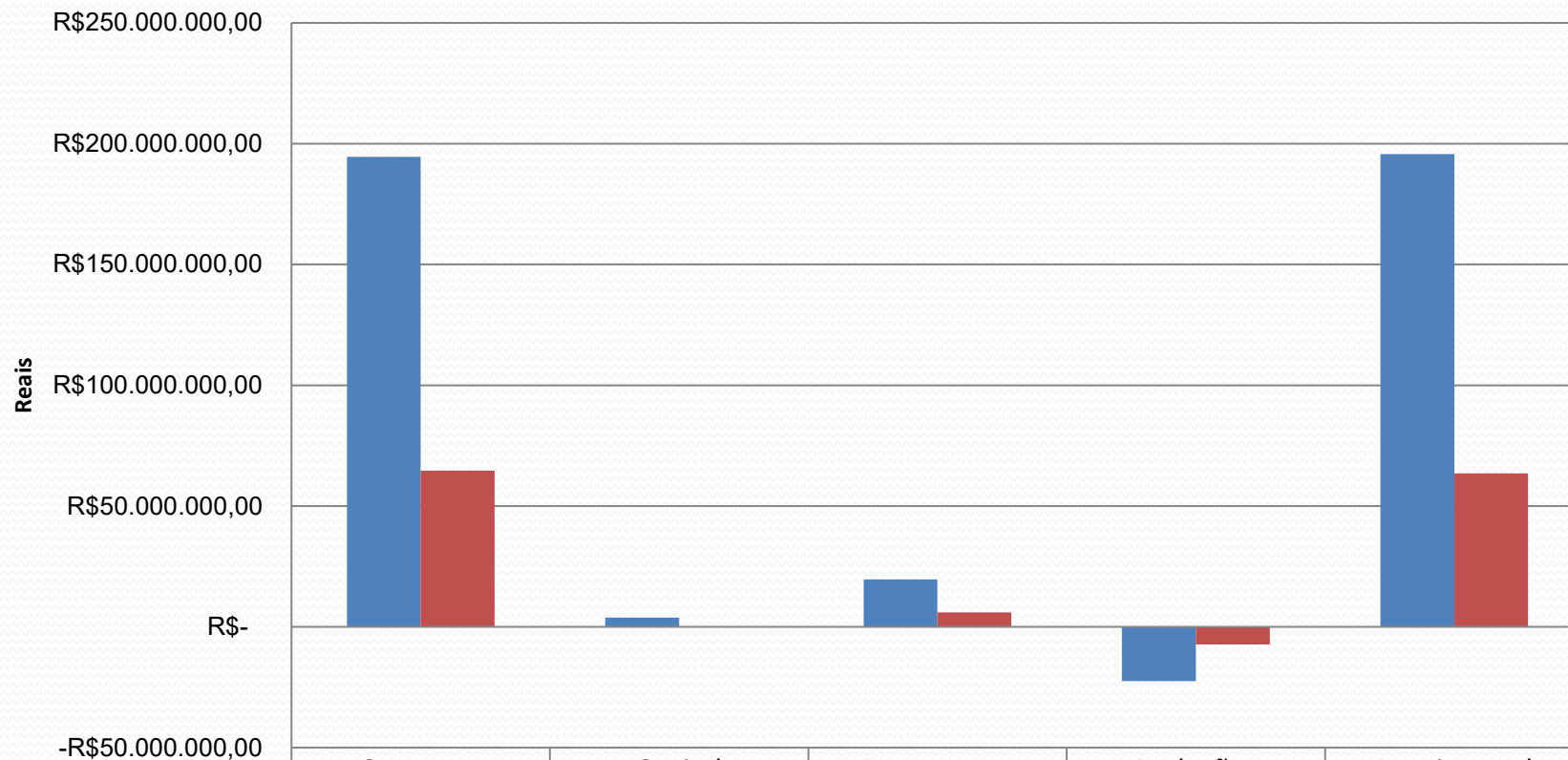
ANÁLISE

- **Balanco Orçamentário**
- **Demonstrativo da Execução das Despesas por Função/Subfunção**



RECEITA

RECEITA



■ Previsão Atual

■ Realizado

Correntes

Capital

Rec Intraorç

Deduções

Receita total

R\$194.590.934,1

R\$3.898.881,00

R\$19.648.900,00

-R\$22.418.900,00

R\$195.719.815,1

R\$64.678.266,07

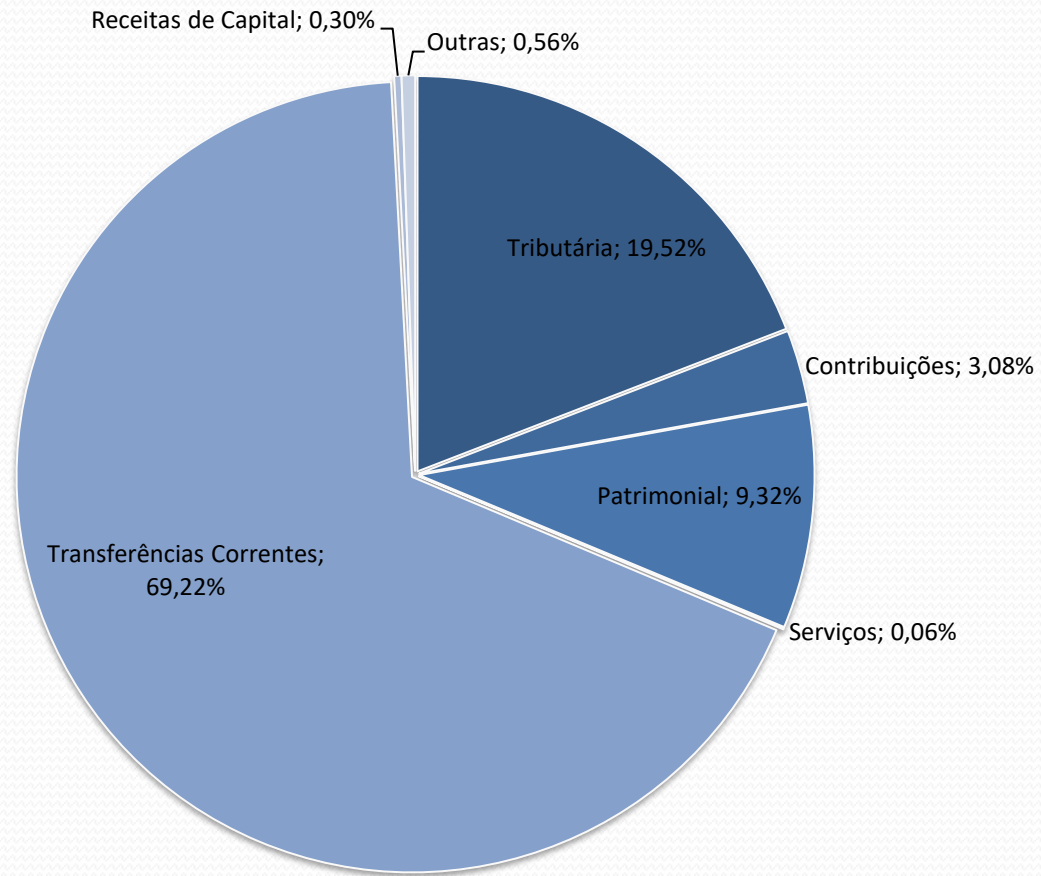
R\$191.223,57

R\$5.982.085,54

-R\$7.292.493,06

R\$63.559.082,12

RECEITAS



RECEITAS TRIBUTÁRIAS

DISCRIMINAÇÃO	PROGRAMAÇÃO FINANCEIRA (A)	REALIZADA NO PERÍODO (B)	% (B/A)
Impostos	25.404.000,00	10.278.559,77	40,46%
I P T U	5.652.700,00	3.787.525,91	67,00%
I T B I	2.565.700,00	644.565,95	25,12%
I R R F	7.901.700,00	2.462.222,03	31,16%
I S S Q N	9.283.900,00	3.384.245,88	36,45%
Taxas	3.408.500,00	1.798.537,66	52,77%
Contribuição de Melhoria	1.227.100,00	296.541,81	24,17%
Total das Receitas Tributárias	30.039.600,00	12.373.639,24	41,19%

RECEITAS DE CONTRIBUIÇÕES



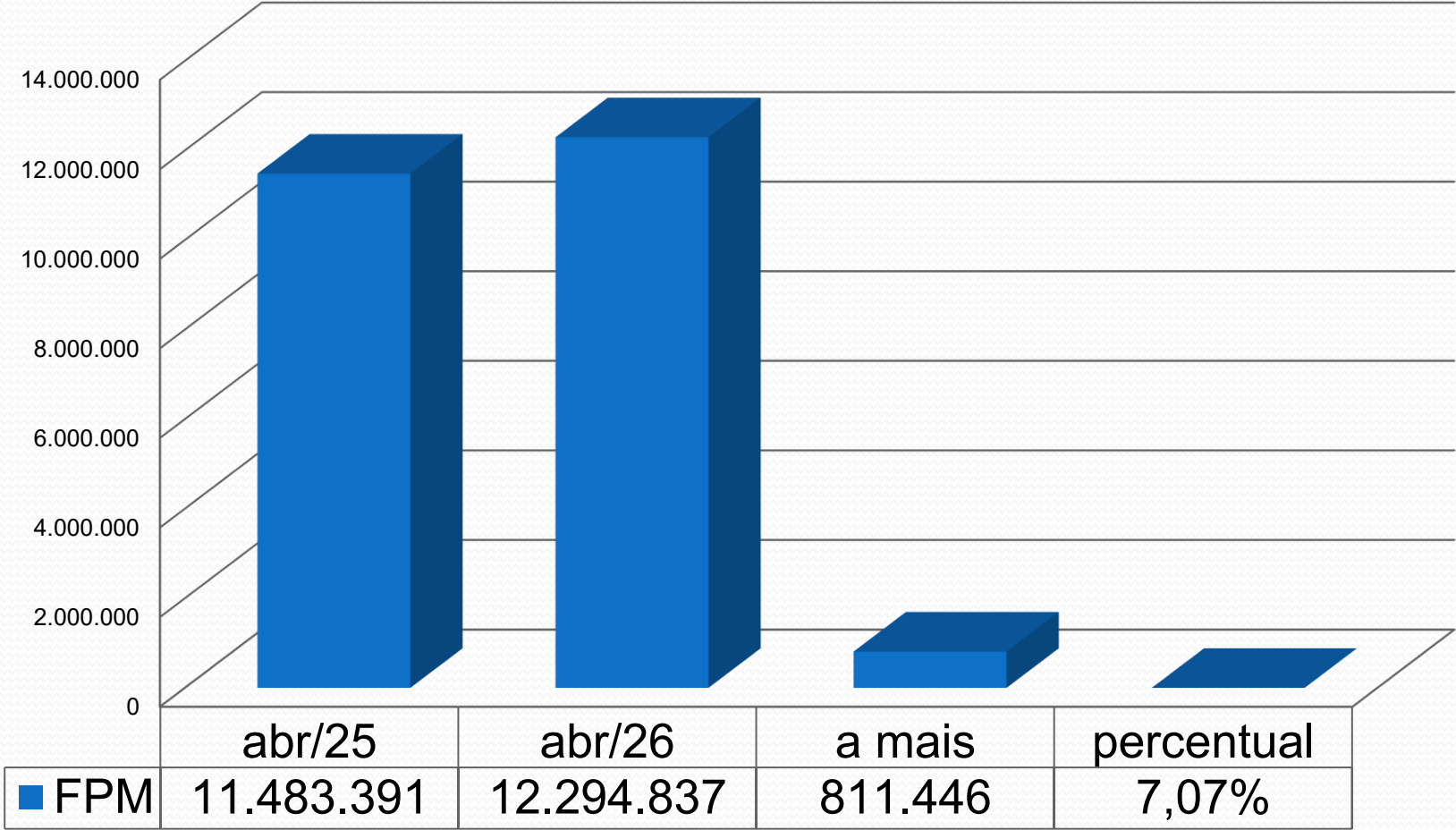
	Previdenciárias	Iluminação Pública
Prev Atual	4.700.900	2.158.400
Realizado	1.298.785	655.648
%	27,63%	30,38%

TRANSFERÊNCIAS CORRENTES

DISCRIMINAÇÃO	PREVISÃO ANUAL(A)	REALIZADA NO PERÍODO (B)	% (B/A)
Transferências da União	47.262.389,57	14.952.503,90	31,64%
Cota Parte do F P M	39.571.600,00	12.294.837,22	31,07%
Cota Parte do I T R	956.100,00	9.323,67	0,98%
Cota Parte Expl Recursos Minerais	109,57	528,18	-
Cota Parte Fundo Especial	691.300,00	178.239,39	25,78%
Transf.do Fundo Nac Saude	3.647.800,00	1.131.952,01	31,03%
Transferências do F N D E	1.823.500,00	702.114,41	38,50%
FUNDEB - VAAR	187.700,00	27.584,61	14,70%
Transferências do F N A S	131.880,00	31.065,20	23,56%
Outras Transf. da União	252.400,00	576.859,21	228,55%

TRANSFERÊNCIAS CORRENTES

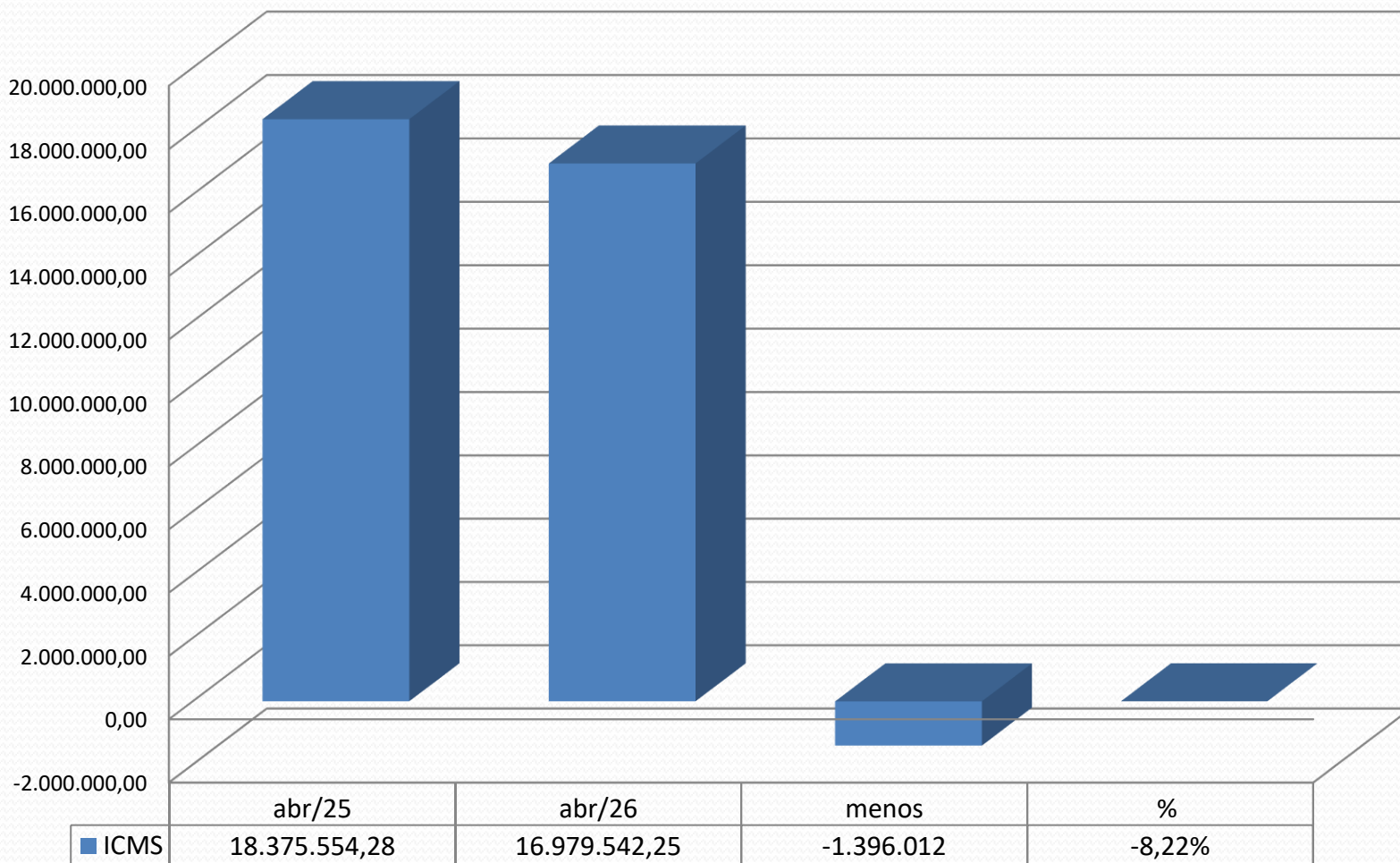
FPM



TRANSFERÊNCIAS CORRENTES

DISCRIMINAÇÃO	PROGRAMAÇÃO FINANCEIRA (A)	REALIZADA NO PERÍODO (B)	% (B/A)
Transferências do Estado	71.498.200,00	21.084.205,38	29,49%
Cota parte do I C M S	61.577.200,00	16.979.542,25	27,57%
Cota parte do I P V A	7.367.400,00	3.338.375,16	45,31%
Cota parte do IPI / Exportação	778.000,00	207.261,76	26,64%
Cota Parte da C I D E	13.000,00	17.970,31	138,23%
Transf. do Fundo Est. de Saúde – FES	1.106.800,00	210.763,86	19,04%
Transferências de Convênios	448.300,00	330.292,04	73,68%
Outras Transf. do Estado	207.500,00	0,00	0,00%

ICMS



TRANSFERÊNCIAS DO FUNDEB

DISCRIMINAÇÃO	REALIZADA NO PERÍODO
Valores Recebidos do FUNDEB	7.763.939,97
Valores Transferidos para o FUNDEB	-6.565.867,99
Ganho com o FUNDEB	1.198.071,98

RECEITAS DE CAPITAL

DISCRIMINAÇÃO	PROGRAMAÇÃO FINANCEIRA (A)	REALIZADA NO PERÍODO (B)	% (B/A)
Receitas de Capital	3.898.881,00	191.223,57	4,90%
Operações de Crédito	0,00	0,00	0,00%
Alienação de Bens	453.100,00	95.732,91	21,13%
Amortização de Empréstimos	5.600,00	2.909,66	51,96%
Transferências de Capital	3.440.181,00	92.581,00	2,69%



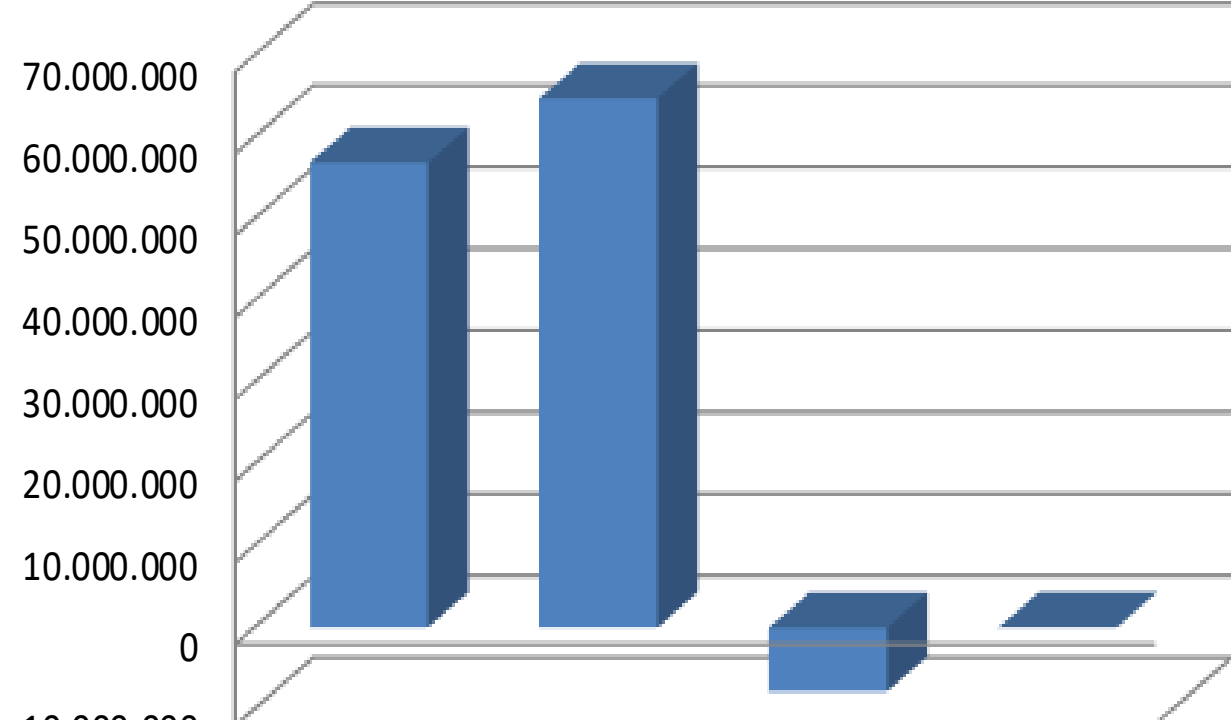
DESPESA

DESPESAS

DESPEZA LIQUIDADADA	PROGR. FINANC. ATUALIZ.(A)	LIQUIDADADA NO PERÍODO (B)	% (B/A)
Despesas Correntes	173.655.867,02	50.755.084,57	29,23%
Pessoal e Encargos Sociais	101.333.999,19	30.906.773,17	30,50%
Juros e Encargos da Dívida	2.488.600,00	500.610,37	20,12%
Outras Despesas Correntes	69.833.267,83	19.347.701,03	27,71%
Despesa de Capital	26.928.649,93	6.129.530,94	22,76%
Investimentos	24.219.549,93	5.232.801,07	21,61%
Inversões Financeiras	100,00	0,00	0,00%
Amortização da Dívida	2.709.000,00	896.729,87	33,10%
Reserva de Contingência	10.725.400,00	0,00	0,00%
Despesa Total	211.309.916,95	56.884.615,51	26,92%

COMPARATIVO DE DESPESA

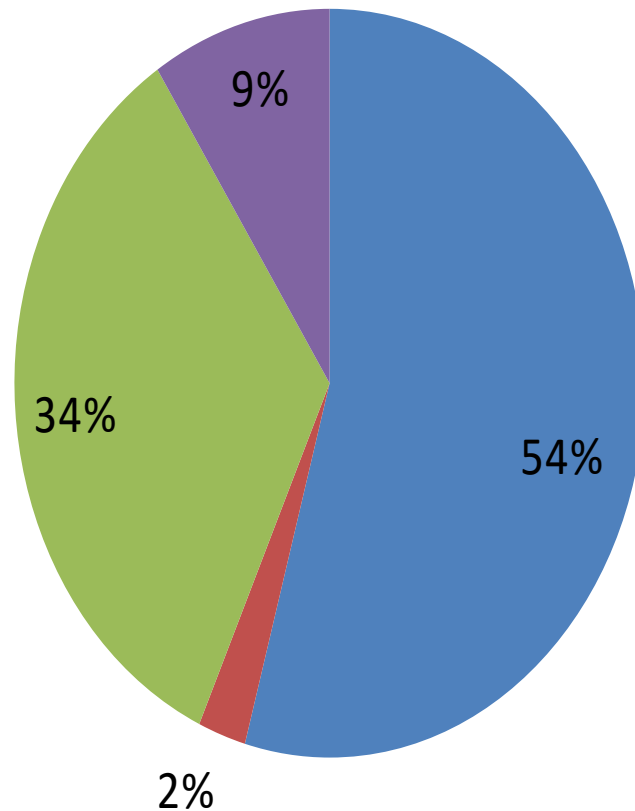
Título do Eixo



	abr/26	abr/25	a menor	percent ual
■ COMPARATIVO DE DESPESA	56.884.616	64.741.621	-7.857.006	-13,81%

DESPESAS

Realizado



■ Pessoal e Encargos - \$
30.906.773

■ Amortização e Juros - \$
1.397.340

■ Outras Despesas Correntes -
\$ 19.347.701

■ Investimentos - \$ 5,232,801

PRINCIPAIS INVESTIMENTOS EM 2026

- Pavimentação – R\$ 2.353.175;
- Reaparelhamento para a Manutenção das Estradas Vicinais – R\$ 769.900;
- Ampliação e Reformas em Escolas de Ensino Fundamental – R\$ 3.668.828;

PRINCIPAIS INVESTIMENTOS EM 2025

- Construção dos Postos de Saúde – R\$ 194.131;
- Construção de Unidades Habitacionais Urbanas – R\$ 213.276;
- Construção/Ampliação/Reformas de Centros de Esporte e Lazer – R\$ 163.980,48.



LIMITE DESPESA COM PESSOAL

COM PESSOAL

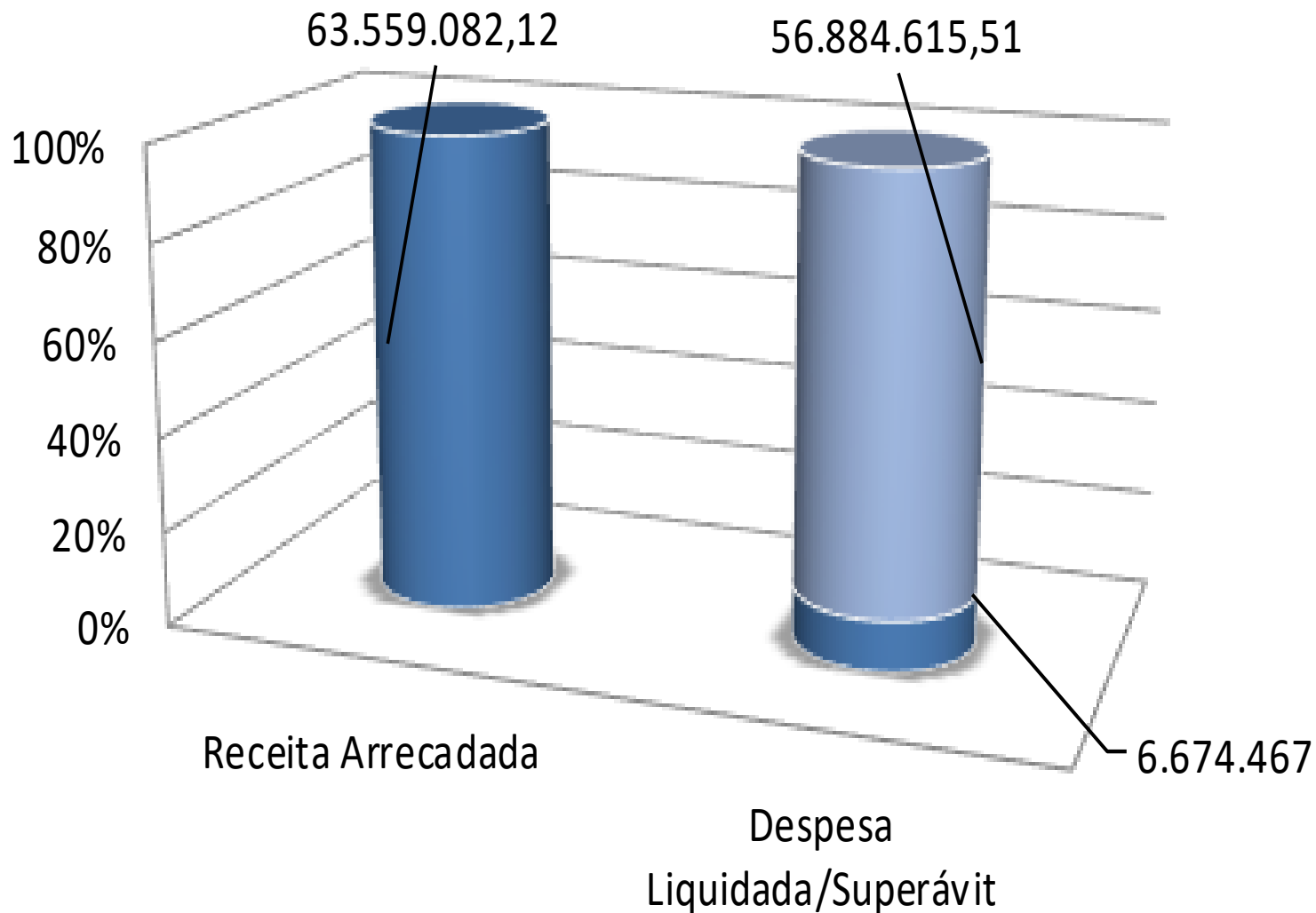
DESPESA DE PESSOAL E LIMITES DA L R F

PODER	DESPESA LIQUIDADADA Maio/2025 a Abr/2026	% RCL	LIMITE PRUDENCIAL	LIMITE LEGAL
Executivo	68.230.531,96	45,00%	51,30%	54%
Legislativo	2.422.003,35	1,60%	5,70%	6%

**RECEITA CORRENTE LÍQUIDA
dos últimos 12 meses**

151.639.055,61

RESULTADO ORÇAMENTÁRIO



MÍNIMOS CONSTITUCIONAIS

CONSTITUCIONAIS



MANUTENÇÃO E DESENVOLVIMENTO DO ENSINO

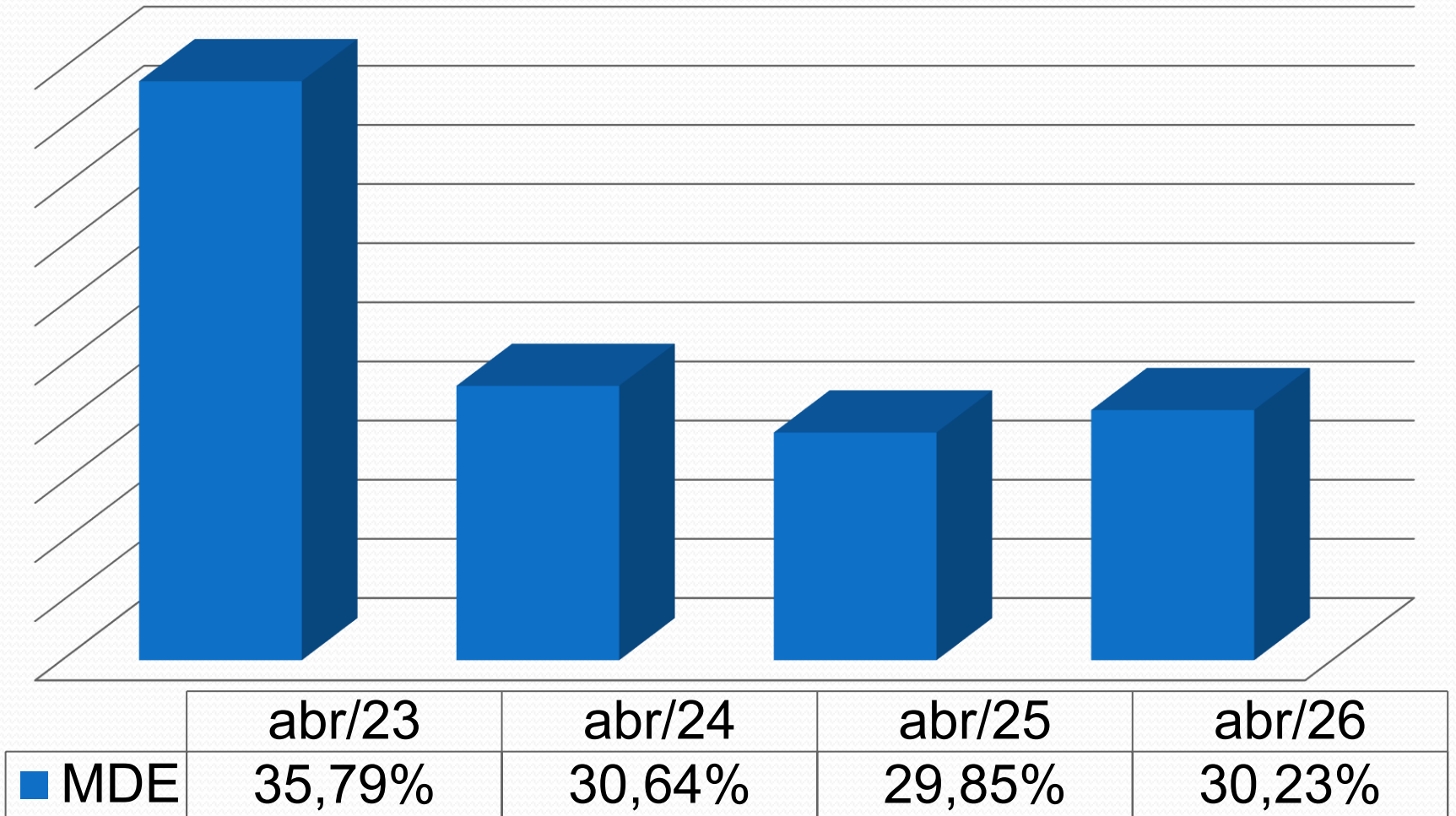


Educação
em Foco

MANUTENÇÃO E DESENVOLVIMENTO DO ENSINO

DESPESAS	DESPESAS LIQUIDADAS
TOTAL DAS DESPESAS C/ ENSINO	12.931.084,65
PERCENTUAL APLICADO	30,23%

MDE



MANUTENÇÃO E DESENVOLVIMENTO DO ENSINO

Art. 60, XII do ADCT
(mínimo de 70%)

Receita FUNDEB	7.828.484,59
REMUNERAÇÃO PROFISSIONAIS DO MAGISTÉRIO	6.100.804,00
PERCENTUAL APLICADO	77,93%

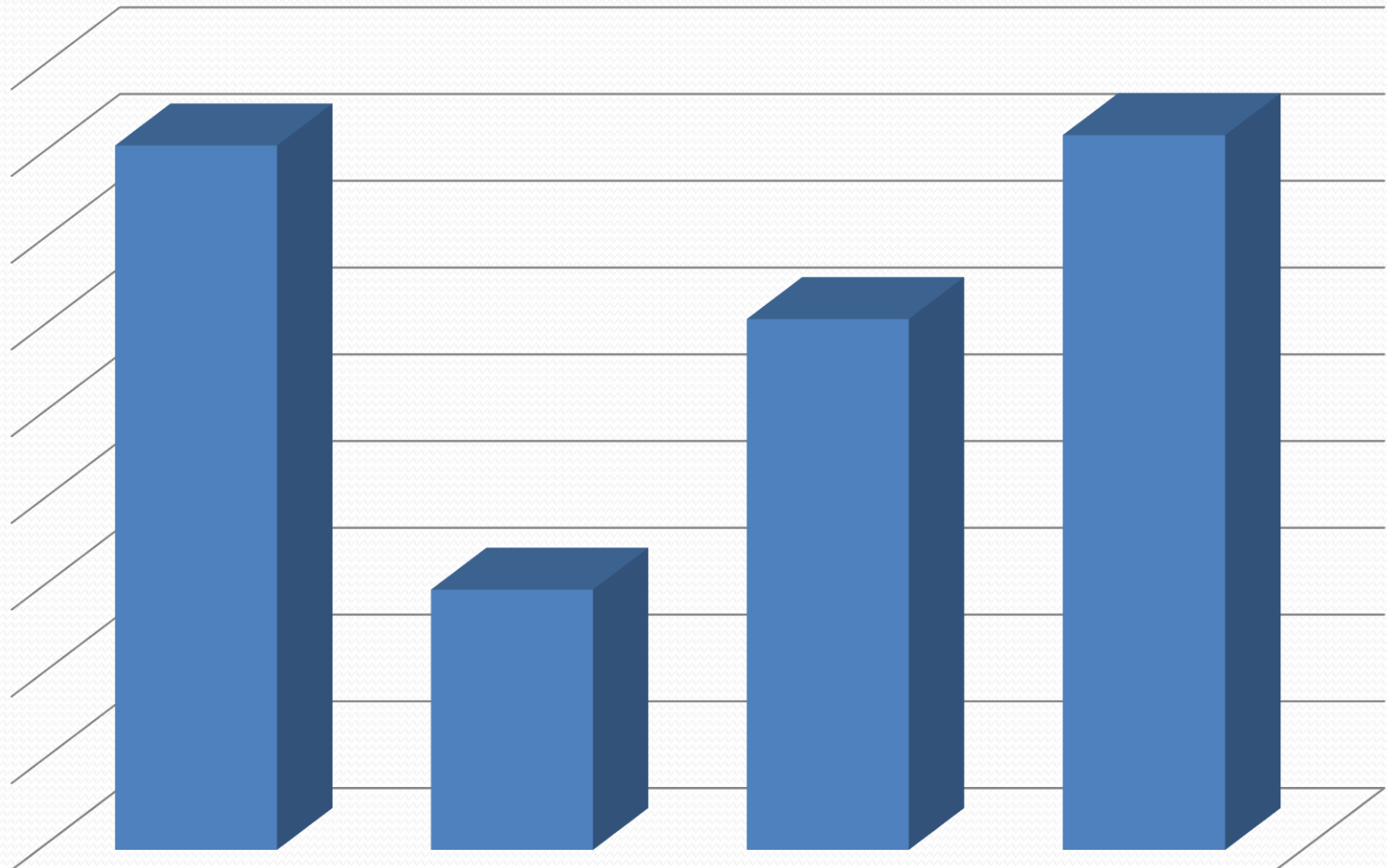
AÇÕES E SERVIÇOS PÚBLICOS DE SAÚDE



AÇÕES E SERVIÇOS PÚBLICOS DE SAÚDE



DESPEAS	DESPEAS LIQUIDADAS
TOTAL DESPEAS C/ SAÚDE	9.461.175,23
PERCENTUAL APLICADO	22,12%

ASPS



	abr/23	abr/24	abr/25	abr/26
■ ASPS	22,06%	19,50%	21,06%	22,12%

CONCLUSÃO

Metas de arrecadação	
Limite de gastos estabelecido na programação financeira	

NÃO há necessidade de ajustes para fins de atingimento das **METAS FISCAIS** de resultado primário e resultado nominal