

# AUDIÊNCIA PÚBLICA

AVALIAÇÃO DAS METAS FISCAIS

3º Quadrimestre de 2025

27/02/2026



# LRF x Planejamento

Art. 4º A lei de diretrizes orçamentárias atenderá o disposto no § 2º da Constituição Federal e:

.....

§ 1º Integrará o projeto de **lei de diretrizes orçamentárias Anexo de Metas Fiscais**, em que serão estabelecidas **metas anuais**, em valores correntes e constantes, relativas a receitas, despesas, **resultados nominal e primário** e **montante da dívida pública**, para o exercício a que se referirem e para os dois seguintes.



## LRF x Planejamento

*“Art. 9º Se verificado, ao final de um bimestre, que a realização da receita poderá não comportar o cumprimento das **metas de resultado primário ou nominal** estabelecidas no Anexo de Metas Fiscais, os Poderes e o Ministério Público promoverão, por ato próprio e nos montantes necessários, nos trinta dias subsequentes, **limitação de empenho e movimentação financeira**, segundo os critérios fixados pela lei de diretrizes orçamentárias.”*



# LRF x Planejamento

“Art. 9º.....

....

§ 4º Até o final dos meses de maio, setembro e fevereiro, o Poder Executivo demonstrará e avaliará o cumprimento das metas fiscais de cada quadrimestre, em audiência pública na comissão referida no § 1º do art. 166 da Constituição ou equivalente nas Casas Legislativas estaduais e municipais.”

# METAS FISCAIS

RESULTADO PRIMÁRIO  
RESULTADO NOMINAL



# RESULTADO PRIMÁRIO



capacidade do município honrar o pagamento de sua dívida, utilizando suas receitas próprias



Indica, também, se os níveis de gastos orçamentários estão compatíveis com a arrecadação



**RESULTADO PRIMÁRIO =**  
**Receitas Primárias – Despesas Primárias**

**RECEITAS  
PRIMÁRIAS**

**O que é arrecadado  
através de esforço fiscal do  
município**

**DESPEAS  
PRIMÁRIAS**

**Gasto do município com  
serviços ofertados à  
população**

## RESULTADO PRIMÁRIO - ACIMA DA LINHA

RECEITAS PRIMÁRIAS	Previsão Atualizada (A)	Receita Arrecadada no período (B)	%
			(B/A)
<b>Receitas Correntes</b>	<b>148.764.582,80</b>	<b>151.873.332,03</b>	<b>102,09%</b>
(-) Rendimentos de Aplicações	(2.684.068,86)	(4.443.192,54)	165,54%
<b>1 (=) Receitas Primárias Correntes</b>	<b>146.080.513,94</b>	<b>147.430.139,49</b>	<b>100,92%</b>
<b>Receitas de Capital</b>	<b>19.391.339,53</b>	<b>6.680.796,03</b>	<b>34,45%</b>
(-) Operações de Crédito	(10.000.000,00)	0,00	0,00%
(-) Amortização de Empréstimos	(4.200,00)	(4.891,19)	116,46%
<b>2 (=) Receitas Primárias de Capital</b>	<b>9.387.139,53</b>	<b>6.675.904,84</b>	<b>71,12%</b>
<b>3 Receitas Primárias Totais (1+2)</b>	<b>155.467.653,47</b>	<b>154.106.044,33</b>	<b>99,12%</b>

# RESULTADO PRIMÁRIO - ACIMA DA LINHA

<b>Despesas Correntes</b>	<b>146.224.293,68</b>	<b>133.997.757,24</b>	<b>91,64%</b>
(-) Juros e Encargos da Dívida	(2.475.300,00)	(2.222.594,19)	89,79%
<b>4 (=) Despesas Primárias Correntes</b>	<b>143.748.993,68</b>	<b>131.775.163,05</b>	<b>91,67%</b>
<b>Despesas de Capital</b>	<b>50.583.355,56</b>	<b>26.492.733,71</b>	<b>52,37%</b>
(-) Concessão de Empréstimos	0,00	0,00	<b>0,00%</b>
(-) Amortização da Dívida	(3.021.500,00)	(2.794.487,14)	92,49%
<b>5 (=) Despesas Primárias de Capital</b>	<b>47.561.855,56</b>	<b>23.698.246,57</b>	<b>49,83%</b>
<b>6 Reserva de Contingência</b>	<b>1.605,00</b>	<b>0,00</b>	<b>0,00%</b>
<b>7 Despesas Primárias Pagas (4+5+6)</b>	<b>191.312.454,24</b>	<b>155.473.409,62</b>	<b>81,27%</b>
<b>8 Restos a Pagar Exercícios Anteriores</b>	<b>0,00</b>	<b>3.653.131,90</b>	
<b>9 Resultado Primário (3-7-8)</b>	<b>(35.844.800,77)</b>	<b>(5.020.497,19)</b>	
<b>10 Saldo de Exercícios Anteriores</b>	<b>0,00</b>	<b>29.332.831,91</b>	
<b>9 Resultado Primário Ajustado (9+10)</b>	<b>(35.844.800,77)</b>	<b>24.312.334,72</b>	



RESULTADO  
PRIMÁRIO

• **(5.020.497,19)**

PAGAMENTO  
DE JUROS E  
AMORTIZAÇÃO

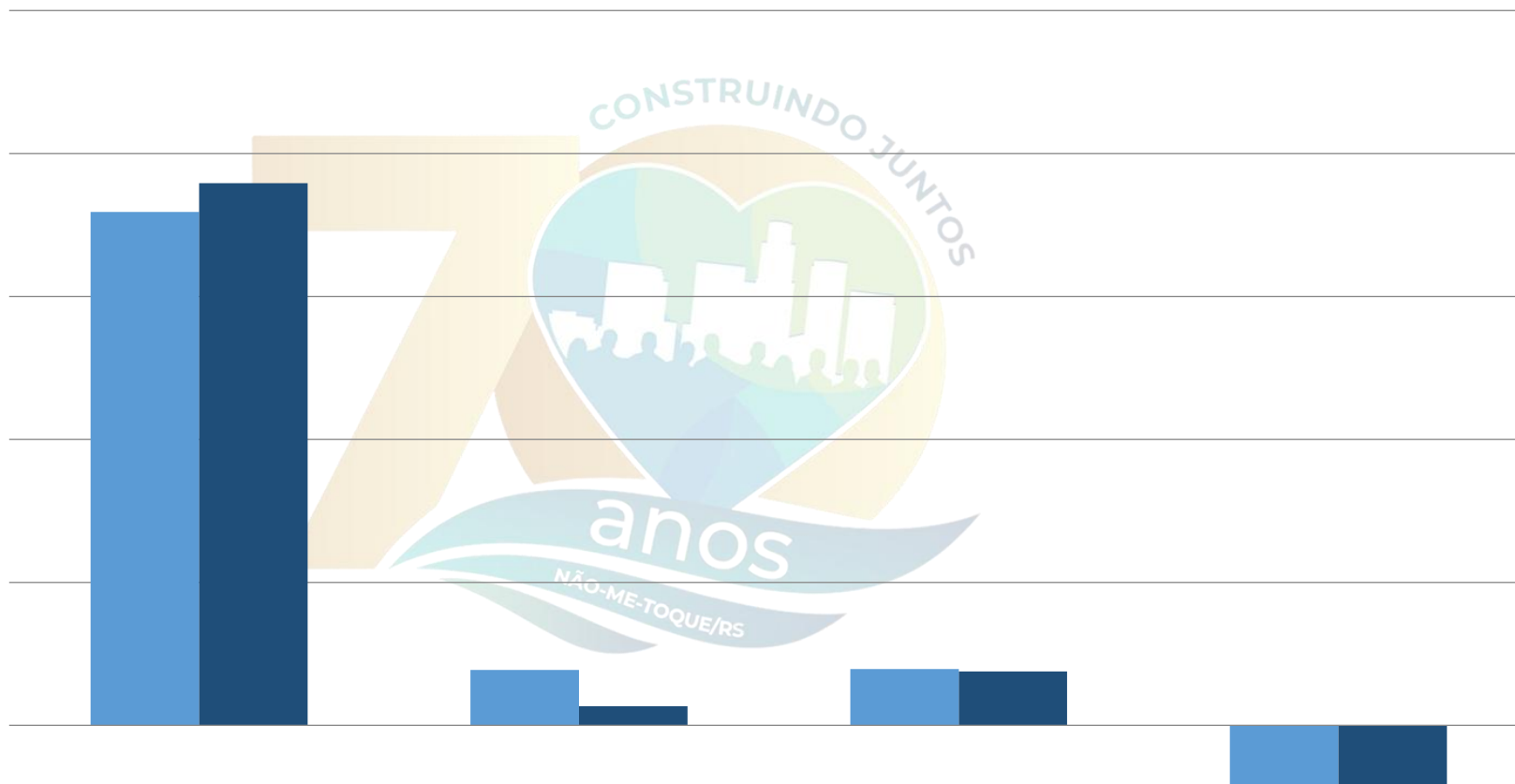
• **5.388.687,97**



**R E C E I T A**

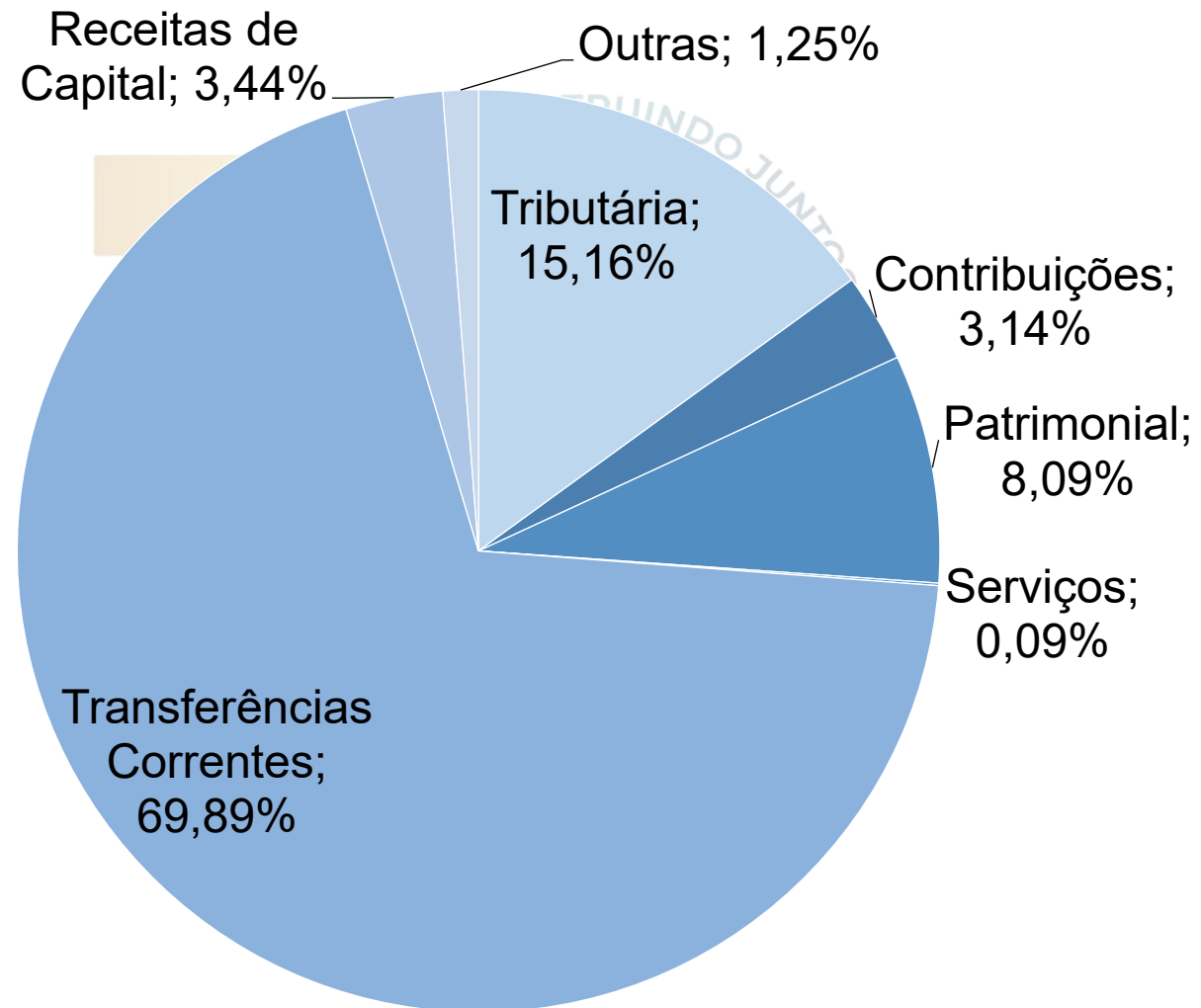


## RECEITA



	Correntes	Capital	Rec Intraorç	Deduções
■ Previsão Atual	R\$179.606.282,80	R\$19.391.339,53	R\$19.648.900,00	-R\$20.540.500,00
■ Realizado	R\$189.665.175,82	R\$6.680.796,03	R\$18.882.467,55	-R\$20.942.598,22

## RECEITAS CORRENTES



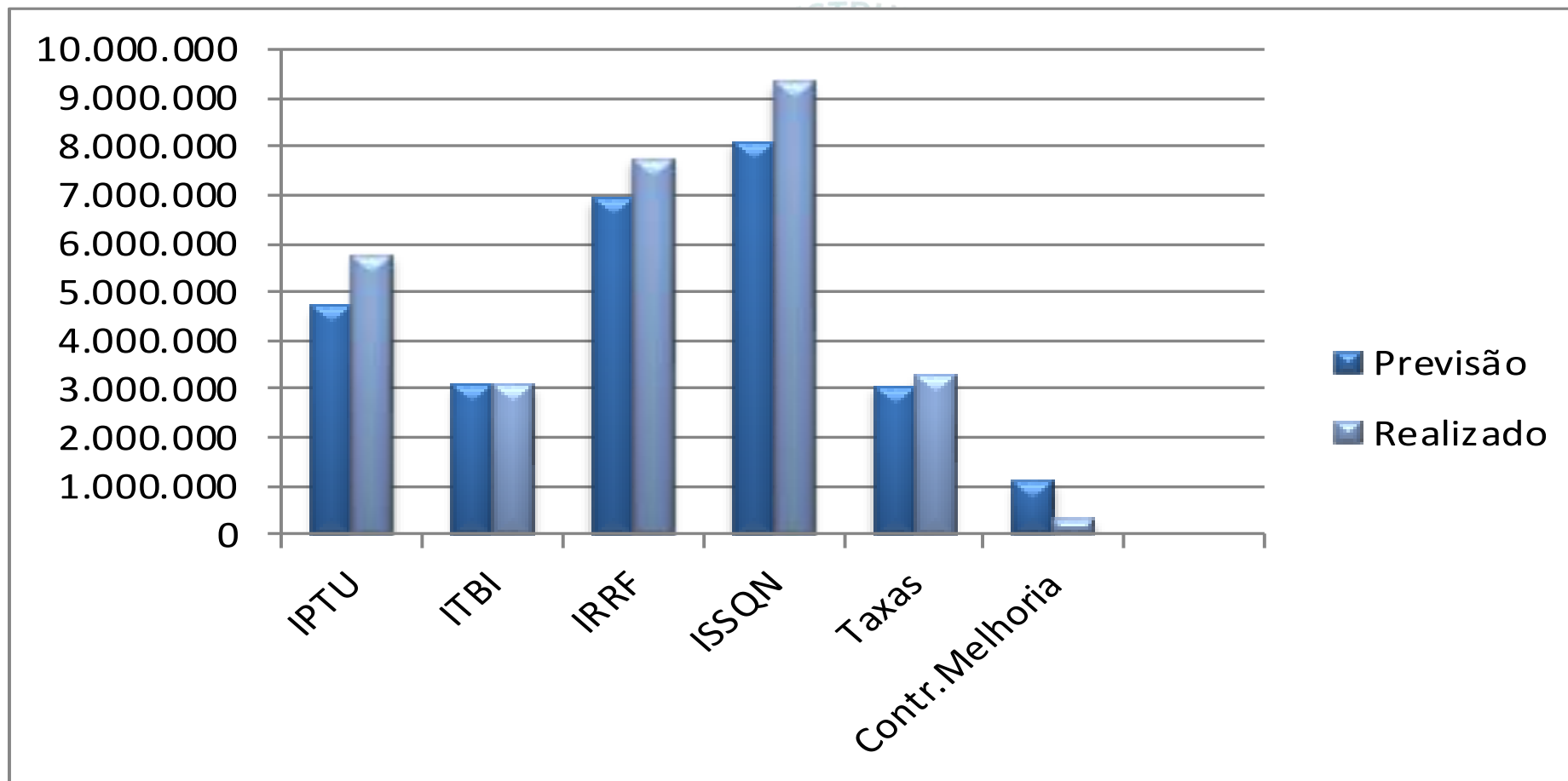


## RECEITAS TRIBUTÁRIAS

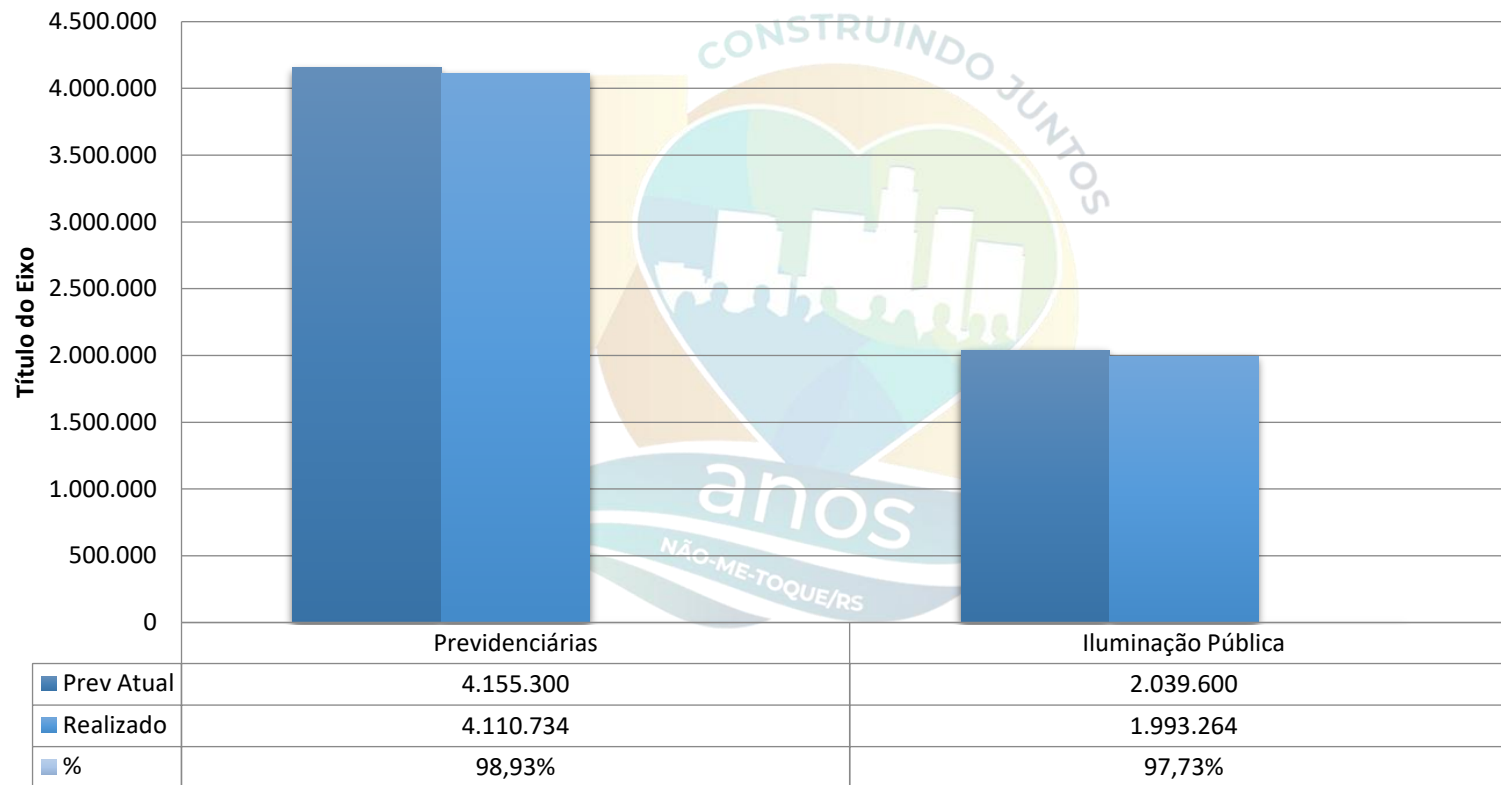
DISCRIMINAÇÃO	Previsão Atualizada (A)	Realizada no Período (B)	%
			(B/A)
<b>IMPOSTOS</b>	<b>22.816.400,00</b>	<b>25.875.658,77</b>	<b>113,41%</b>
I P T U	4.690.600,00	5.740.942,17	122,39%
I T B I	3.078.200,00	3.062.702,58	99,50%
I R R F	6.930.900,00	7.744.290,32	111,74%
I S S Q N	8.116.700,00	9.327.723,70	114,92%
<b>TAXAS</b>	<b>3.029.900,00</b>	<b>3.269.056,21</b>	<b>107,89%</b>
<b>CONTRIBUIÇÃO DE MELHORIA</b>	<b>1.076.500,00</b>	<b>301.201,98</b>	<b>27,98%</b>
<b>TOTAL</b>	<b>26.922.800,00</b>	<b>29.445.916,96</b>	<b>109,37%</b>

Fonte: Balancetes Orçamentários

# RECEITAS TRIBUTÁRIAS



# RECEITAS DE CONTRIBUIÇÕES



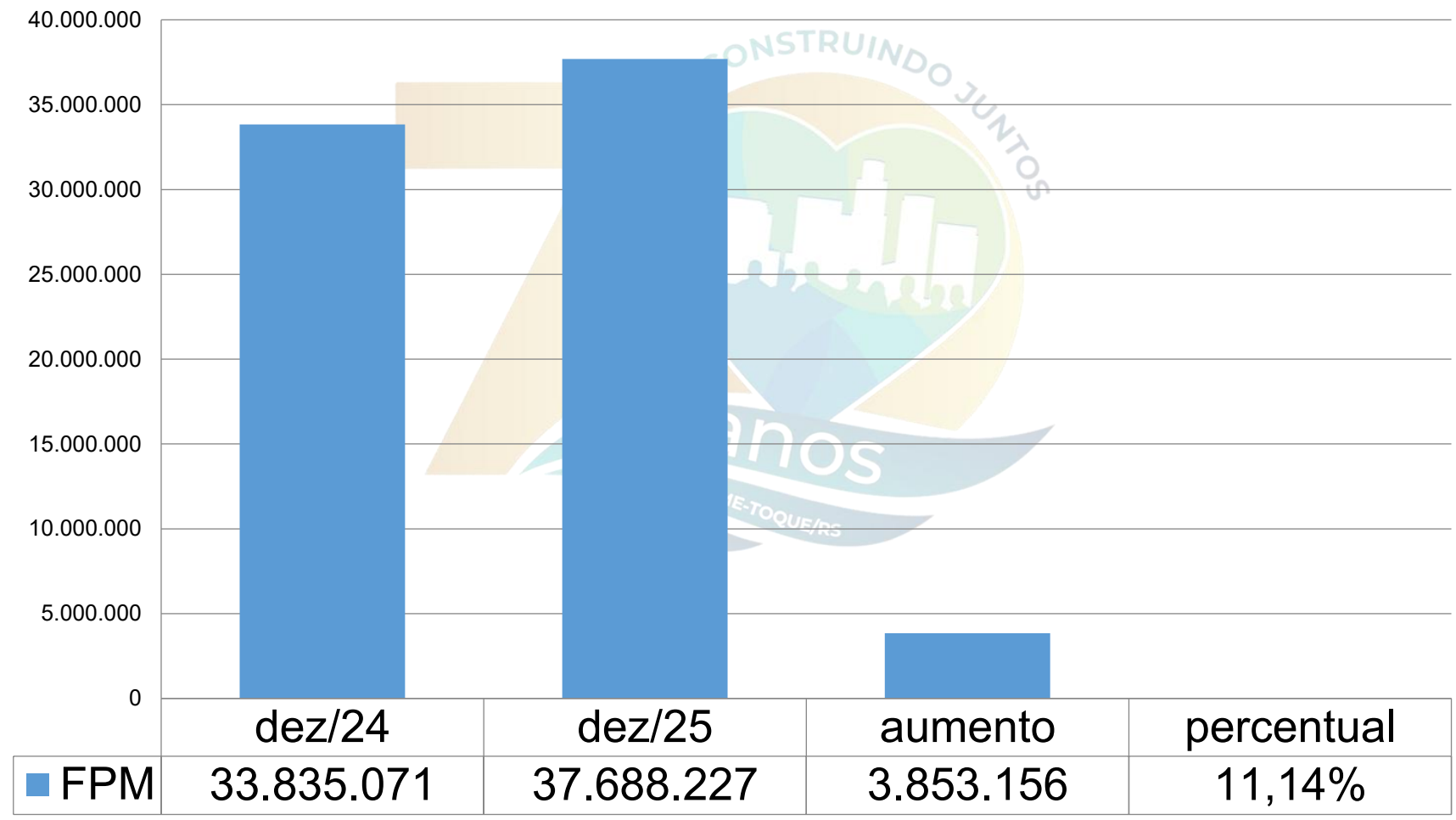


## TRANSFERÊNCIAS CORRENTES

DISCRIMINAÇÃO	Previsão Atualizada (A)	Realizada no Período (B)	% B/A
<b>Transferências da União</b>	<b>47.563.372,51</b>	<b>46.031.437,85</b>	<b>96,78%</b>
Cota Parte do F P M	38.809.600,00	37.688.227,15	97,11%
Cota Parte do I T R	869.400,00	877.974,52	100,99%
Cota Parte Expl Recursos Minerais	0,00	938,17	-
Cota Parte Fundo Especial do Petróleo	585.300,00	647.687,65	110,66%
Transf.do Fundo Nacional Saude	3.831.549,41	3.447.539,76	89,98%
Transferências do F N D E	1.749.740,00	1.586.837,14	90,69%
FUNDEB - VAAR / matrículas em ETI	534.222,68	259.409,97	48,56%

# TRANSFERÊNCIAS CORRENTES

## FPM



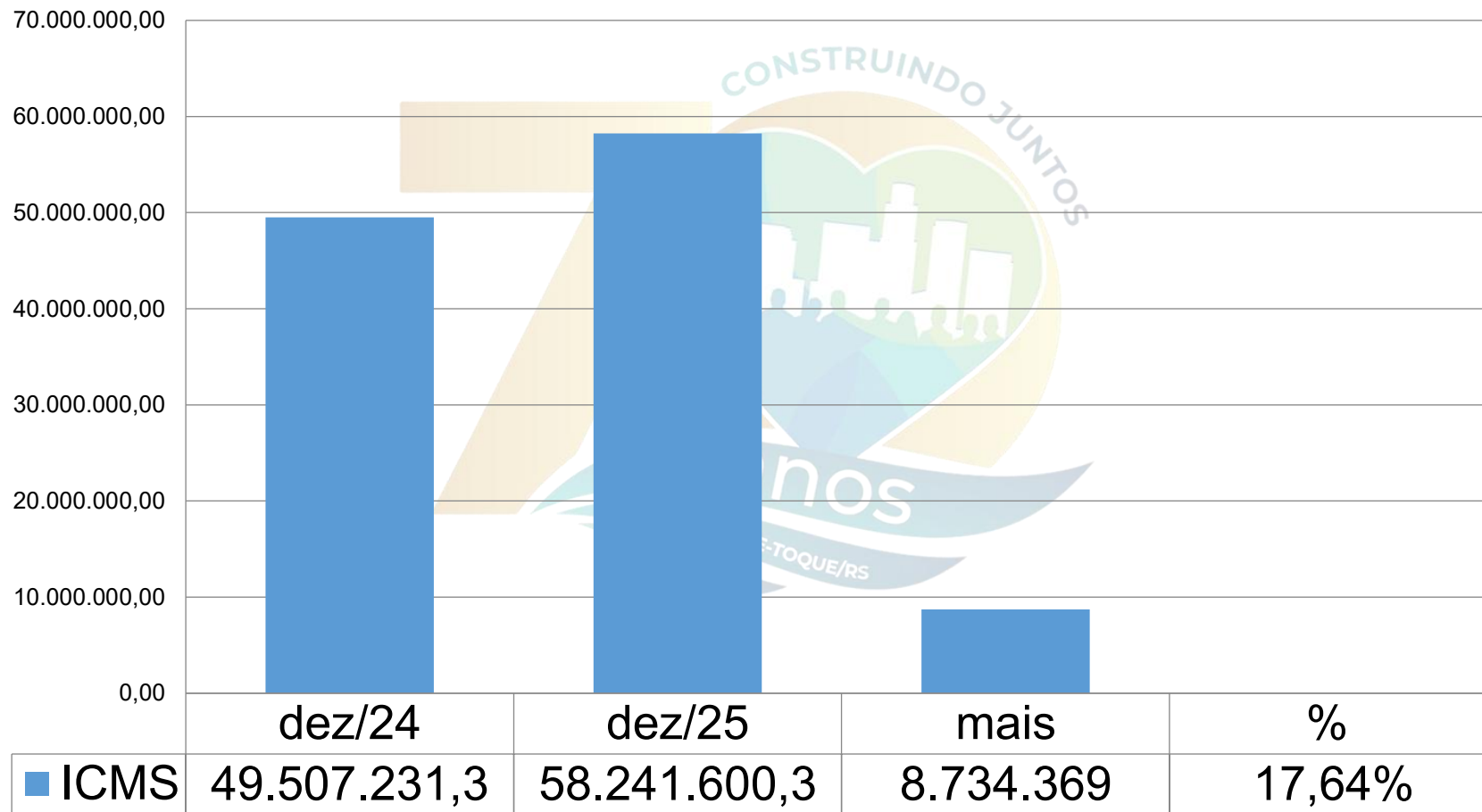
# TRANSFERÊNCIAS CORRENTES

DISCRIMINAÇÃO	Previsão Atualizada (A)	Realizada no Período (B)	% B/A
<b>Transferências do Estado</b>	<b>64.196.993,77</b>	<b>66.713.777,07</b>	<b>103,92%</b>
Cota Parte do I C M S	56.992.471,81	58.241.600,36	102,19%
Cota Parte do I P V A	5.180.300,00	6.329.267,71	122,18%
Cota Parte do IPI / Exportação	601.700,00	722.638,31	120,10%
Cota parte da C I D E	23.680,70	23.680,70	100,00%
Transf.do Fundo Est.Saúde (FES)	994.159,05	882.131,05	88,73%
Transferências de Convênios	161.529,31	380.025,54	235,27%
Outras Transf. do Estado	243.152,90	134.433,40	55,29%

Fonte: Programação Financeira e Balancetes Orçamentários

# TRANSFERÊNCIAS CORRENTES

## ICMS





## TRANSFERÊNCIAS DO FUNDEB

DISCRIMINAÇÃO	Previsão de Receita (A)	Realizada no Período (B)	%
			B / A
Valores Recebidos do FUNDEB / ETI / Remuneração	21.934.750,00	22.361.488,48	101,95%
Valores Transferidos para o FUNDEB	(19.423.900,00)	(19.944.568,49)	102,68%
Ganho / Perda com o FUNDEB	2.510.850,00	2.416.919,99	96,26%



## RECEITAS DE CAPITAL

DISCRIMINAÇÃO	Prev Atualizada (A)	Realizada no Período (B)	%
			B/A
<b>Receitas de Capital</b>	<b>19.391.339,53</b>	<b>6.680.796,03</b>	<b>34,45%</b>
Operações de Crédito	10.000.000,00	0,00	0,00%
Alienação de Bens	337.075,87	908.785,38	269,61%
Amortização de Empréstimos	4.200,00	4.891,19	116,46%
Transferências de Capital	9.050.063,66	5.767.119,46	63,72%

Fonte: Programação Financeira e Balancetes Orçamentários



## Excesso de Arrecadação

Previsão Inicial da Receita	190.492.200,00
(+) Excesso de arrecadação utilizado para a abertura de créditos adicionais	7.613.822,33
(+) Produto de operações de crédito não previstas na LOA, utilizado para a abertura de créditos adicionais	0,00
(=) Previsão atualizada da Receita	198.106.022,33



PODER EXECUTIVO DE  
**NÃO-ME-TOQUE**



# DESPESA





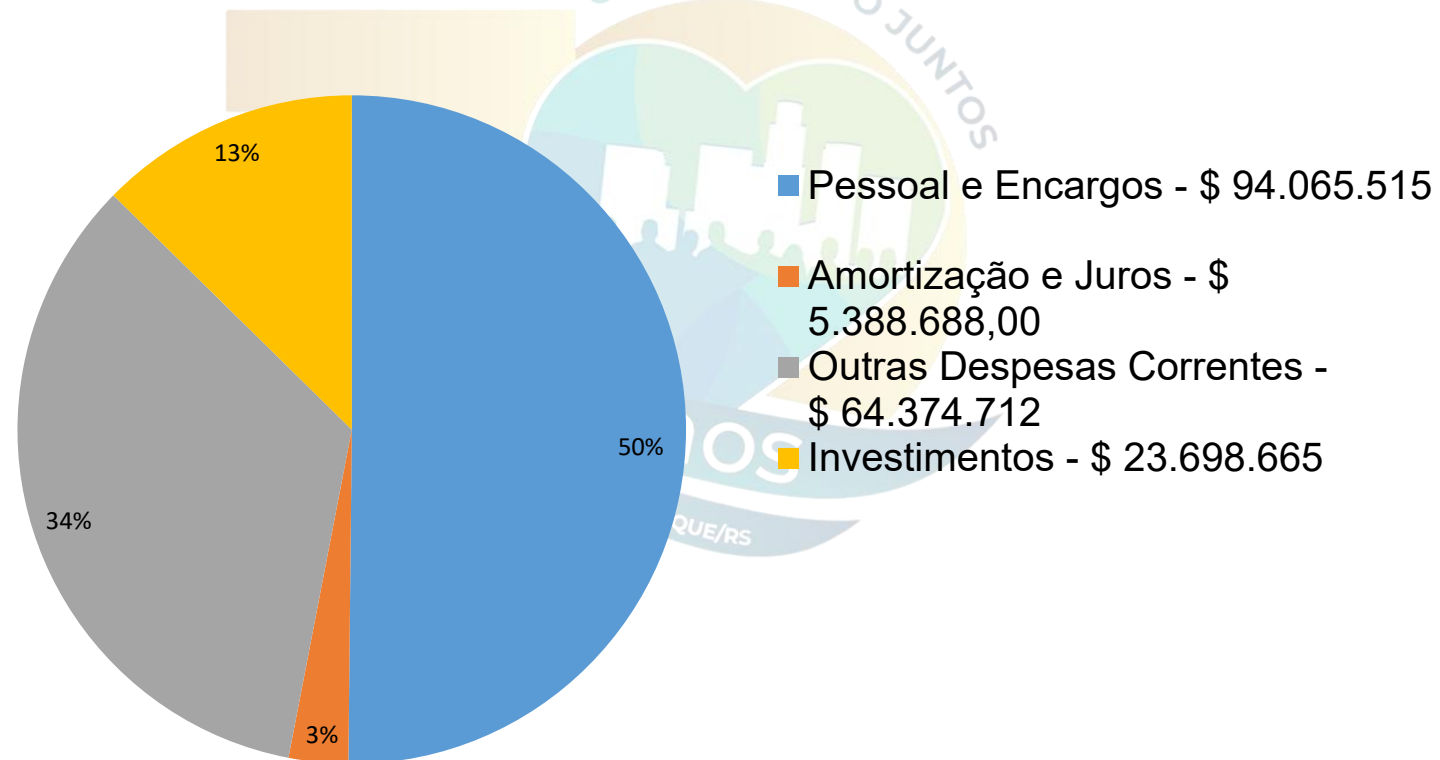
# DESPESAS



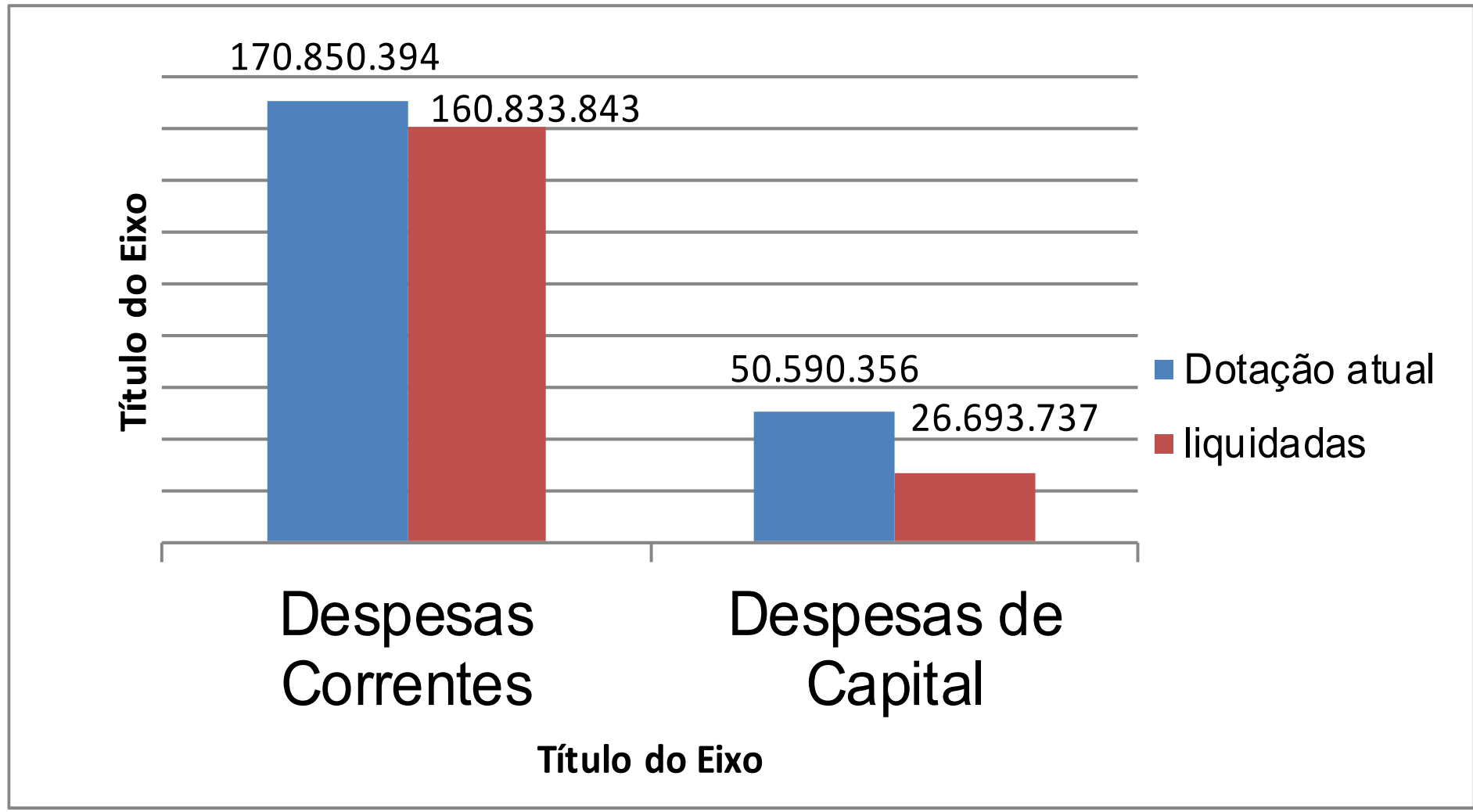
Despesa Realizada	Progr Financ atualiz(A)	Liquidado no Período (B)	%
			B/A
<b>Despesas Correntes</b>	<b>170.850.393,68</b>	<b>160.833.842,74</b>	<b>94,14%</b>
Pessoal e Encargos Sociais	97.084.900,67	94.065.514,77	96,89%
Juros e Encargos da Dívida	2.475.300,00	2.393.615,51	96,70%
Outras Despesas Correntes	71.290.193,01	64.374.712,46	90,30%
<b>Despesas de Capital</b>	<b>50.590.355,56</b>	<b>26.693.737,13</b>	<b>52,76%</b>
Investimentos	47.568.755,56	23.698.664,67	49,82%
Inversões Financeiras	100,00	0,00	0,00%
Amortização da Dívida	3.021.500,00	2.995.072,46	99,13%
<b>Reserva de Contingência</b>	<b>5.998.105,00</b>	<b>0,00</b>	<b>0,00%</b>
<b>(2) Despesa Total</b>	<b>227.438.854,24</b>	<b>187.527.579,87</b>	<b>82,45%</b>

# DESPESAS

Realizado



# COMPARATIVO DA DESPESA



# PRINCIPAIS INVESTIMENTOS EM 2025

- Aquis. de Área para Construção do Centro Administrativo – R\$ 8.377.900;
- Abertura, Prolongamento, Pavimentação e Restauração das Vias Urbanas – R\$ 5.128.100;
- Reaparelhamento Obras – R\$ 233.800
- Ampliação da Rede de Iluminação Pública – R\$ 432.200;

- Ampliação e Reformas em Escolas de Ensino Fundamental – R\$ 1.136.200;
- Ampliação e Reformas de Escola de Educação Infantil – R\$ 773.100;
- Reaparelhamento para Transporte Escolar – R\$422.000;
- Ampliação e Reformas de Escola de Educação Pré – R\$ 14.900;



- Construção de Postos de Saúde – R\$ 720.400;
- Ampliação e Reformas de Postos de Saúde – R\$ 298.600;
- Reaparelhamento da Frota Saúde – R\$ 255.600;
- Subestação da Assistência Social – R\$ 74.100;
- Construção de Unidades Habitacionais Urbanas / Rurais – R\$ 1.822.800 ;
- Melhorias de Módulos Sanitários Urbanos – R\$ 55.400;



- Constr./Ampl./Ref. de Centros de Esporte e Lazer – R\$ 115.900;
- Reaparelhamento da frota Legislativo – R\$ 151.300;
- Aquis. Equip.e Material Permanente Executivo e Legislativo – R\$ 2.013.000.

**Total dos Investimentos em 2025 – R\$ 23.698.000,00**

# PARCERIAS

- Incentivo à Segurança Pública – R\$ 98.700;
- Atendimento Educacional – Creche – R\$ 748.300;
- Atendimento Educacional – Especial – R\$ 636.400;
- Apoio a Entidades Representativas do Município no Âmbito da Saúde – 104.000;
- Apoio a entidades de saúde – R\$5.786.100;
- Apoio ao SAMU – R\$ 739.400;

# PARCERIAS

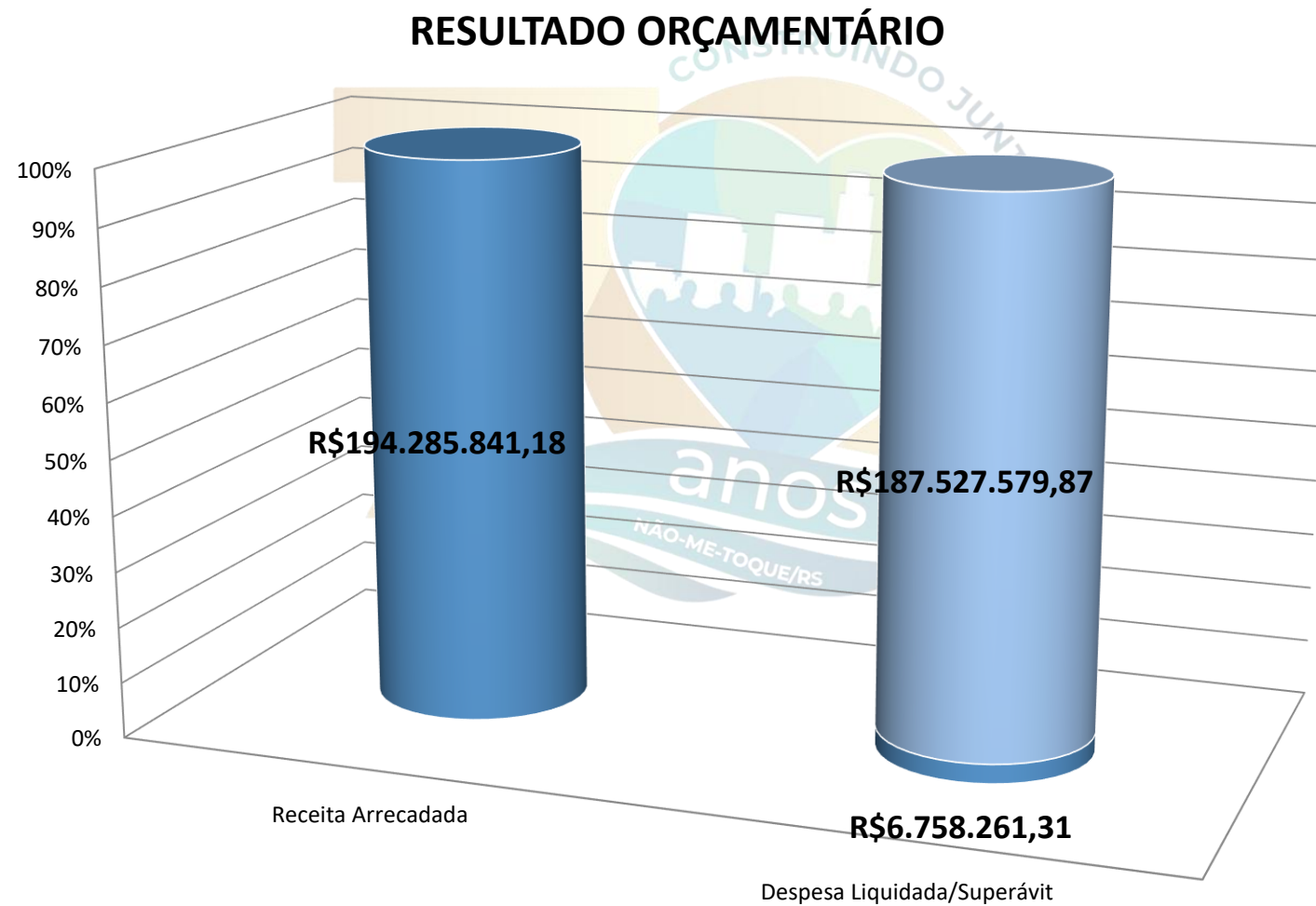
- Atendimento Socioassistencial aos Portadores de Deficiências – R\$ 683.800;
- Atendimento Educacional – R\$ 587.200;
- Apoio ao Idoso – R\$ 100.000;
- Proteção a Pessoa com Deficiência – R\$ 73.800;
- Proteção socioassistencial ao Idoso – R\$ 1.282.900;
- Apoio à Internet Rural – R\$ 48.000;

# PARCERIAS

- Apoio ao Programa Habitacional Construindo Juntos – R\$ 290.000;
- Apoio à Associações e Entidades filantrópicas - R\$ 205.800;
- Apoio a Entidades Esportivas – R\$ 150.300;

**Total das Parcerias em 2025 – R\$ 7.269.500,00**

# RESULTADO ORÇAMENTÁRIO



# LIMITE DESPESA COM PESSOAL





# DESPESA DE PESSOAL E LIMITES DA L R F



PODER	DESPESA LIQUIDADADA Janeiro/2025 a Dezembro/2025	% RCL	Limite para Emissão de Alerta pelo TCE	Limite Prudencial	LIMITE LEGAL
Executivo	66.324.019,73	44,27%	48,60%	51,30%	54%
Legislativo	2.297.393,52	1,53%	5,40%	5,70%	6%

**RECEITA CORRENTE LÍQUIDA  
dos últimos 12 meses**

**149.814.920,03**

# COMPARATIVO DESPESA DE PESSOAL E LIMITES DA L R F

PODER	Dezembro/2023	% RCL	Dezembro/2024	% RCL
Executivo	55.136.965,84	47,36%	61.178.070,17	<b>44,93%</b>
Legislativo	1.980.186,29	1,71%	2.118.333,20	<b>1,56%</b>

# MÍNIMOS CONSTITUCIONAIS





PODER EXECUTIVO DE  
NÃO-ME-TOQUE



# MANUTENÇÃO E DESENVOLVIMENTO DO ENSINO



Educação  
em Foco



# MANUTENÇÃO E DESENVOLVIMENTO DO ENSINO



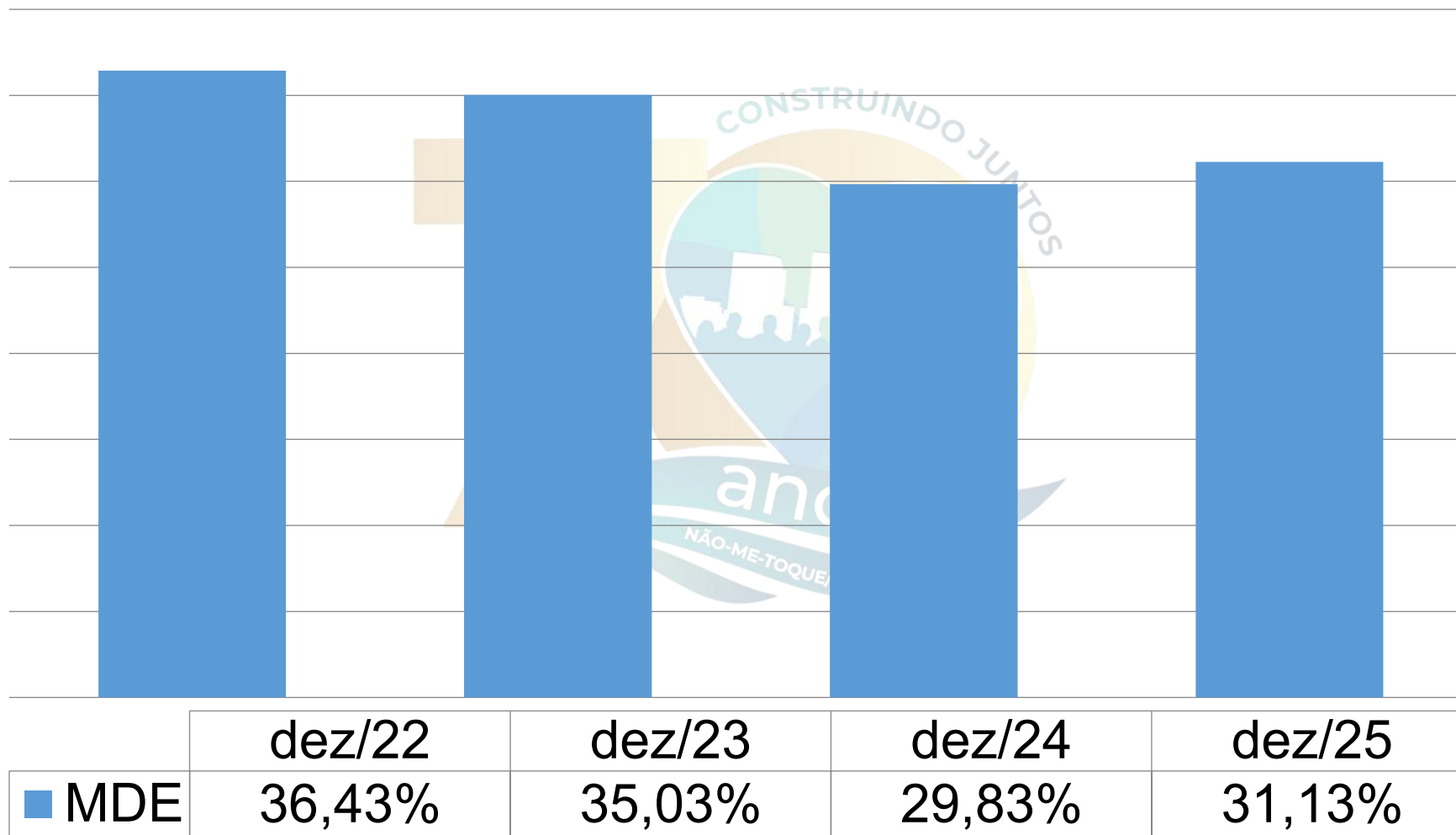
RECEITAS	ARRECADAÇÃO
Receita Resultante de Impostos	129.234.941,22
Mínimo a Aplicar em MDE (25%)	32.308.735,31

QUADRO 12 – RECEITAS E DESPESAS VINCULADAS À MANUTENÇÃO E DESENVOLVIMENTO DO ENSINO

RECEITAS	Arrecadação
	Até o Quadrimestre
	(b)
RECEITA RESULTANTE DE IMPOSTOS	129.234.941,22
Receitas de Impostos e Transferências Constitucionais	25.875.839,38
Receitas de Transferências Constitucionais	103.359.101,84
Impostos e Transferências Destinadas ao MDE - 25%	32.308.735,31
DESPESAS COM MANUTENÇÃO E DESENVOLVIMENTO DO ENSINO POR SUBFUNÇÃO	DESPESAS LIQUIDADAS
	Até o Quadrimestre
	(b)
ENSINO FUNDAMENTAL	21.446.261,13
EDUCAÇÃO INFANTIL	17.353.064,80
EDUCAÇÃO DE JOVENS E ADULTOS	0,00
EDUCAÇÃO ESPECIAL	783.395,89
Outras Subfunções	3.298.088,58
(+ / -) Perda/Ganho com o FUNDEB	(2.416.919,99)
( - ) Rendimentos de Aplicações Financeiras MDE e FUNDEB	(239.231,38)
TOTAL DAS DESPESAS COM MDE E FUNDEB	<b>40.224.659,03</b>
PERCENTUAL APLICADO - Mínimo de 25%	<b><u>31,13%</u></b>



# MDE





# MDE



**Art. 26 de Lei Federal 14.113/2020  
(mínimo de 70%)**

Receita FUNDEB

22.361.488,48

**REMUNERAÇÃO PROFISSIONAIS  
DO MAGISTÉRIO**

**18.674.615,48**

**PERCENTUAL APLICADO**

**83,51%**



PODER EXECUTIVO DE  
NÃO-ME-TOQUE



# AÇÕES E SERVIÇOS PÚBLICOS DE SAÚDE





# AÇÕES E SERVIÇOS PÚBLICOS DE SAÚDE



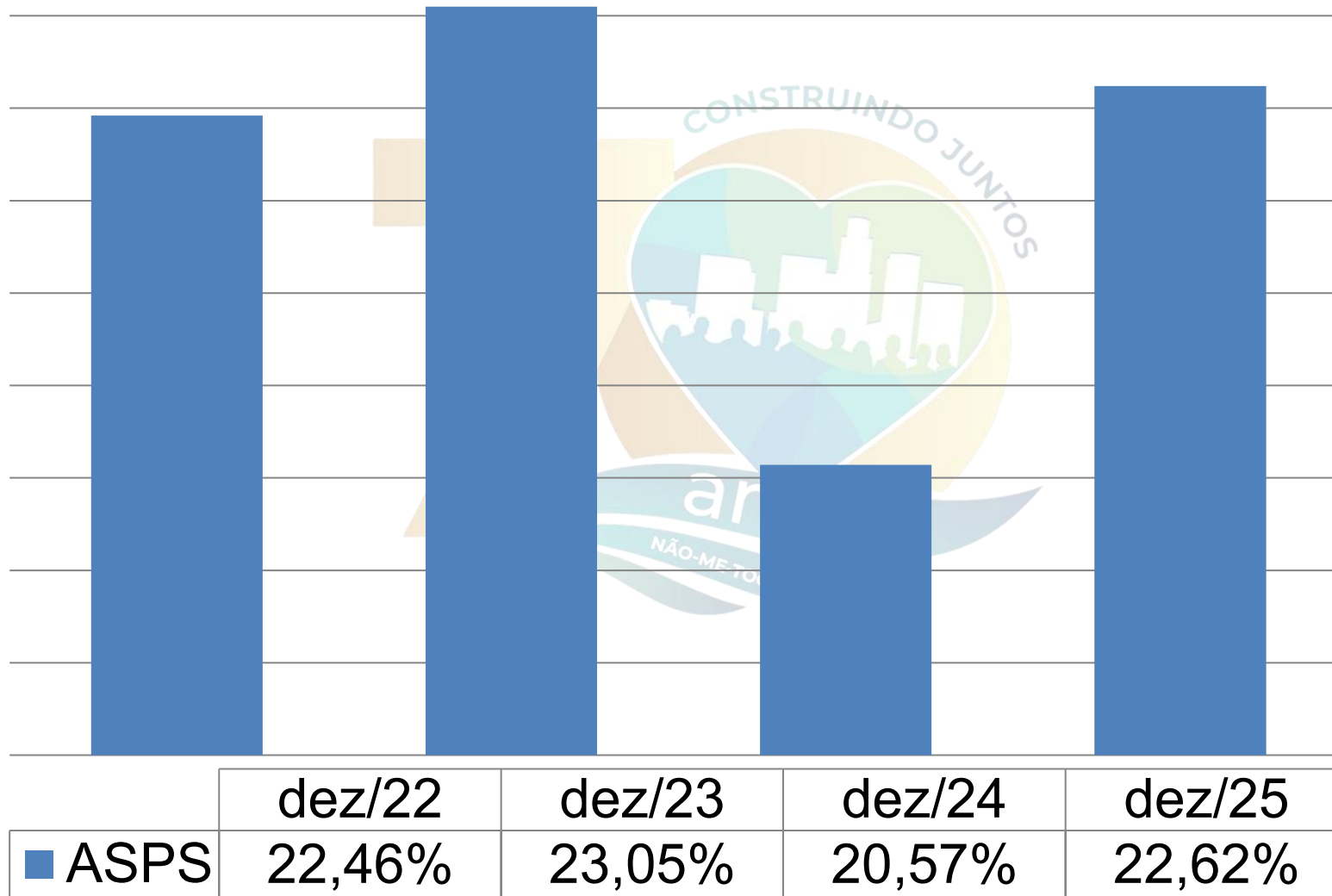
RECEITAS	ARRECADAÇÃO
Receita Resultante de Impostos	125.098,599,55
<b>Mínimo a Aplicar em ASPS (15%)</b>	<b>18.764.789,93</b>

RECEITAS E DESPESAS VINCULADAS A AÇÕES E SERVIÇOS PÚBLICOS DE SAÚDE

RECEITAS	Arrecadação
	Até o Quadrimestre
	(b)
RECEITA RESULTANTE DE IMPOSTOS	125.098.599,55
Receitas de Impostos	25.875.839,38
Receitas de Transferências Constitucionais	99.222.760,17
Receita Mínima a Aplicar em A S P S (15%)	18.764.789,93
DESPESAS COM SAÚDE POR SUBFUNÇÃO	DESPESAS LIQUIDADAS
	Até o Quadrimestre
	(b)
ATENÇÃO BÁSICA	11.609.072,29
ASSIST.HOSPITALAR E AMBULATORIAL	10.744.861,27
SUORTE PROFILÁTICO E TERAPEUTICO	1.171.534,89
VIGILANCIA SANITARIA	18.342,62
VIGILÂNCIA EPIDEMIOLÓGICA	168.657,08
OUTRAS SUBFUNÇÕES	4.611.344,67
( - ) Rendimentos de Aplic Financeiras dos Rec ASPS/outros	(22.928,74)
TOTAL DAS DESPESAS COM ASPS	<b>28.300.884,08</b>
PERCENTUAL APLICADO - Minimo 15%	<b><u>22,62%</u></b>



# ASPS



# METAS FISCAIS

## RESULTADO NOMINAL –

variação do nível de endividamento





# DÍVIDA CONSOLIDADA

## QUADRO 14 – DEMONSTRATIVO DA DÍVIDA CONSOLIDADA/RESULTADO NOMINAL PELA METODOLOGIA ABAIXO DA LINHA

Especificação	Saldo em 31/12/2024 (A)	Saldo em 30/08/2025 (B)	Diferenças (C = B-A)
<b>I - DÍVIDA CONSOLIDADA</b>	<b>18.693.081,61</b>	<b>16.069.615,79</b>	<b>(2.623.465,82)</b>
Dívida Contratual	18.693.081,61	16.069.615,79	(2.623.465,82)
<b>II - DEDUÇÕES</b>	<b>35.112.190,70</b>	<b>28.682.856,67</b>	<b>(6.429.334,03)</b>
Disponibilidade de Caixa Bruta	37.980.143,53	32.115.139,99	(5.865.003,54)
Demais Haveres Financeiros	0,00	0,00	0,00
( - ) Restos a Pagar Processados/Outros	(2.867.952,83)	(3.432.283,32)	(564.330,49)
<b>III - DÍVIDA CONS. LÍQUIDA - DCL (I - II)</b>	<b>(16.419.109,09)</b>	<b>(12.613.240,88)</b>	<b>3.805.868,21</b>
<b>RECEITA CORRENTE LÍQUIDA - RCL</b>	<b>137.129.245,05</b>	<b>150.777.332,03</b>	<b>13.648.086,98</b>
% Da DCL sobre a RCL	-11,97%	-8,37%	
<b>IV - RESULTADO NOMINAL - Abaixo da Linha (IIIA - IIIB)</b>			<b>(3.805.868,21)</b>



CONSTRUINDO JUNTOS  
**RPPS**  
anos  
NÃO-ME-TOQUE/RS

## RECEITAS PREVIDENCIÁRIAS

RECEITAS PREVIDENCIÁRIAS	Realizado no Período
Contribuições dos Servidores	4.110.733,63
Receita Patrimonial	10.873.753,28
Compensações Previdenciárias	1.864.758,66
Contribuição Patronal	18.882.467,55
Repasse p/Pagto Inat/Pens.	302.962,71
<b>TOTAL DAS RECEITAS PREVIDENCIÁRIAS</b>	<b>36.034.675,83</b>



## DESPESAS PREVIDENCIÁRIAS

<b>DESPESAS PREVIDENCIÁRIAS</b>	<b>Realizado no Período</b>
Aposentadorias	20.522.883,06
Pensões	2.771.901,68
Despesas da Adm. RPPS	211.961,33
Compensação Previdenciária do RPPS para RGPS	616.986,68
<b>TOTAL DAS DESPESAS PREVIDENCIÁRIAS</b>	<b>24.123.732,75</b>



# RECEITAS E DESPESAS PREVIDENCIÁRIAS



RESULTADO PREVIDENCIÁRIO	Realizado no Período
RECEITAS PREVIDENCIÁRIAS (I)	<b>36.034.675,83</b>
DESPESAS PREVIDENCIÁRIAS (II)	<b>24.123.732,75</b>
<b>RESULTADO PREVIDENCIÁRIO</b>	<b>11.910.943,08</b>

	Saldo Dezembro/2025
Disponibilidades Financeiras do RPPS	<b>88.951.202,13</b>



PODER EXECUTIVO DE  
**NÃO-ME-TOQUE**



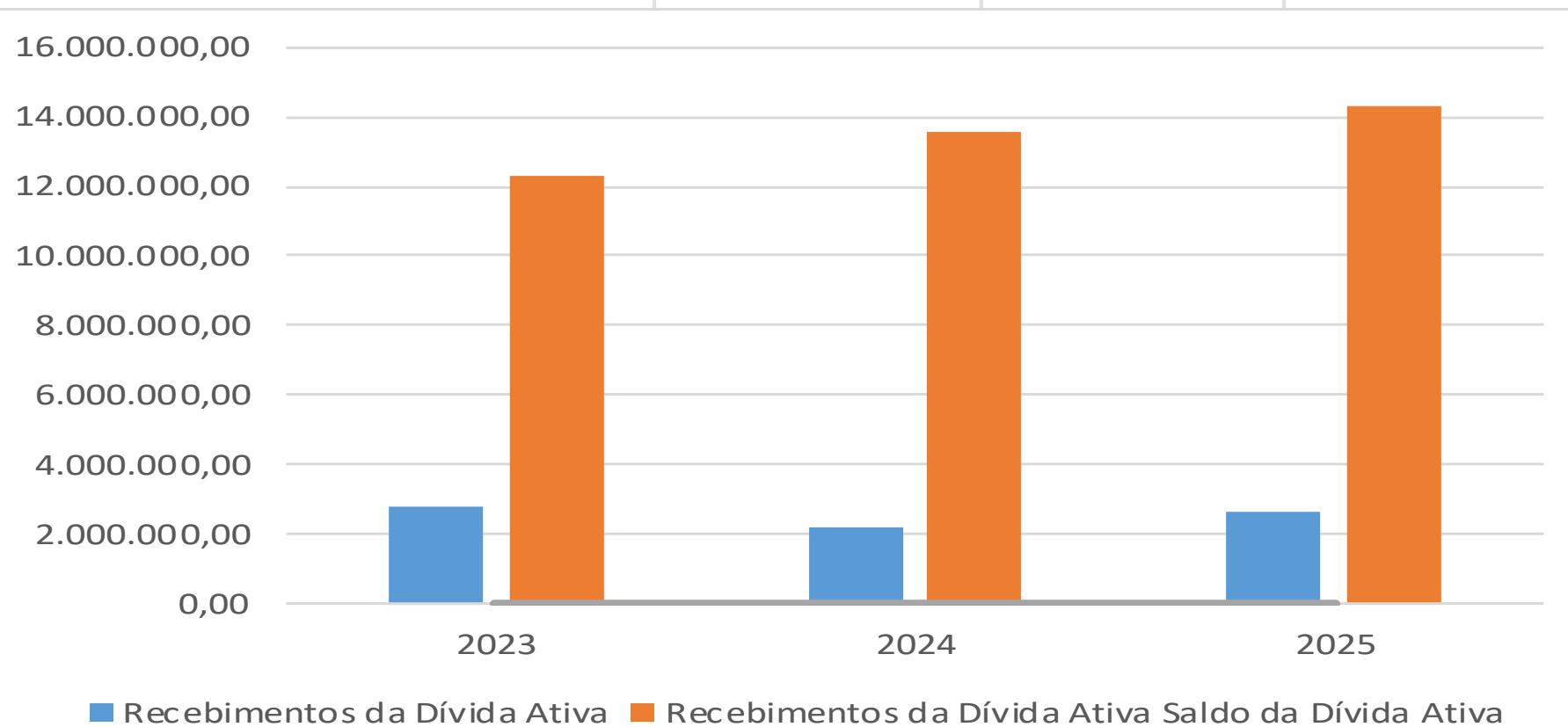
# DÍVIDA ATIVA








## QUADRO 20 - EVOLUÇÃO DA DÍVIDA ATIVA

	2023	2024	2025
Recebimentos da Dívida Ativa	2.777.838,61	2.215.253,39	2.633.692,26
Saldo da Dívida Ativa	12.279.076,77	13.555.809,17	14.317.664,61
	22,62%	16,34%	18,39%





# CONCLUSÃO

Metas fiscais	
Despesa com Pessoal	
Dívida Consolidada Líquida	

**AUDIÊNCIA PÚBLICA**  
AVALIAÇÃO DAS METAS FISCAIS  
3º Quadrimestre de 2025

**COMENTÁRIO FINAL**